



León, Gto., a 13 de diciembre del 2021

Oficio no. CM/DESCI/6371/2021

Asunto: Evaluación Trimestral del 3er trimestre 2021

AWSF

Mtra. Liz Esparza Frausto
Directora General del DIF León
Presente

El **Sistema de Evaluación del Desempeño (SED)** es una de las herramientas utilizadas para mejorar el funcionamiento de la administración y las políticas públicas, cuya finalidad es la de realizar el seguimiento y la evaluación de los programas presupuestarios municipales, para otorgar información fundamental en la determinación del impacto que tienen los recursos públicos en el beneficio social.

En este marco, a través del presente me permito enviarle los resultados de la **Evaluación Trimestral de Eficacia, Economía y Eficiencia en el Logro de Objetivos y Metas, correspondiente al periodo julio-septiembre 2021**, de la que se desprenden observaciones y sus correspondientes Aspectos Susceptibles de Mejora, los cuales deberán ser atendidos informando a este Órgano de Control en un plazo de **5 días hábiles** posteriores a la recepción del presente la justificación de las observaciones señaladas en el presente informe.

Lo anterior de conformidad a lo establecido en el artículo 134 de la Constitución Política de los Estados Unidos Mexicanos, los artículos 55, 61, 62, 64, 79 y 80 de la Ley General de Contabilidad; 73, 102 septies y 102 octies de la Ley para el Ejercicio y Control de los Recursos Públicos para el Estado de Guanajuato; 131 y 139 fracciones III y XXI de la Ley Orgánica Municipal y 83 fracciones II y IV del Reglamento Interior de la Administración Pública Municipal de León, Guanajuato.

Agradeciendo sus atenciones al presente, quedo de usted.

ATENTAMENTE
"EL trabajo todo lo vence"
"2021: Año de la Independencia"



Lic. Viridiana Margarita Márquez Morenón, GTO.
CONTRALORIA MUNICIPAL

Encargada de Despacho de la Contraloría Municipal en los términos de la designación realizada por el H. Ayuntamiento, en primera sesión ordinaria de fecha 10 de octubre de 2021.

C.c.p. Lic. Ma. Esther Hernández Becerra. Directora de Evaluación del Sistema de Control Interno. Para seguimiento.
Lic. Alma Cristina Rodríguez Vallejo. Secretaria para el Fortalecimiento Social de León
Mtra. Mariel Ivonne de la Luz Sánchez Téllez. Titular del Órgano Interno de Control de DIF. Para seguimiento

MMMV/DPPC



Recibi anexos





LEÓN
AYUNTAMIENTO 2021-2024

Contraloría Municipal de León

Evaluación trimestral del logro de objetivos y metas *(Economía, Eficacia y Eficiencia)*

Periodo Evaluado:
3er Trimestre 2021

Dependencia Evaluada:

**Sistema para el Desarrollo Integral de la Familia
(DIF)**

Contenido

1. DESCRIPCIÓN.....	3
2. OBJETIVO	3
3. FUNDAMENTO LEGAL.....	3
4. METODOLOGÍA.....	4
5. RESULTADOS	6
6. CONCLUSIONES.....	10
7. SEGUIMIENTO	12
ANEXO 1. DESGLOSE POR PROGRAMA PRESUPUESTARIO	13
ANEXO 2. DESGLOSE POR INDICADOR	13

1. Descripción

El Sistema de Evaluación del Desempeño (SED) es el conjunto de elementos metodológicos que permiten realizar una valoración objetiva del desempeño de los programas, bajo los principios de verificación del grado de cumplimiento de metas y objetivos, con base en indicadores estratégicos y de gestión que permitan conocer el impacto social y valor público de los programas y de los proyectos.

La Evaluación Trimestral de Resultados es una de las evaluaciones consideradas dentro del **Programa Anual de Evaluación del Desempeño 2021** emitido por la Contraloría Municipal y se apega a lo establecido en los "Lineamientos para la Evaluación del Desempeño de los Programas Presupuestarios de la Administración Pública del Municipio de León 2021", emitidos y publicados por este Órgano de Control.

2. Objetivo

Este tipo de evaluación tiene como finalidad *"Analizar de forma trimestral el grado de Eficacia, Economía y Eficiencia en el ejercicio de los recursos públicos y el logro de objetivos y metas planteados para cada uno de los programas y proyectos presupuestarios por parte de las dependencias, entidades y órganos autónomos de la Administración Pública Municipal de León, Guanajuato"*.

3. Fundamento Legal

- Artículo 134, de la Constitución Política de los Estados Unidos Mexicanos
- Artículos 17 de la Ley de Disciplina Financiera de las Entidades Federativas y los Municipios
- Artículos 54, 61, 62, 64 y 79 de la Ley General de Contabilidad Gubernamental.
- Artículos 85, 110, 114 y 115 de la Ley Federal de Presupuesto y Responsabilidad Hacendaria
- Artículos 73, 102 septies y 102 octies de la Ley para el Ejercicio y Control de los Recursos Públicos para el Estado y los Municipios de Guanajuato.
- Artículos 131 y 139 fracción III y XXI de la Ley Orgánica Municipal para el Estado de Guanajuato.
- Artículos 75 fracción II, VIII y XVII, y 81 del Reglamento Interior de la Administración Pública Municipal (Vigente a septiembre 2021).
- Lineamientos generales en materia de racionalidad, austeridad y disciplina presupuestal para el ejercicio fiscal 2021, del Municipio de León, Guanajuato.
- Lineamientos para la Evaluación del Desempeño de los Programas Presupuestarios de la Administración Pública del Municipio de León.
- Lineamientos para la construcción y diseño de indicadores de desempeño mediante la Metodología de Marco Lógico.
- Programa Anual de Evaluación del Desempeño 2021.
- Metodología para la evaluación de Eficacia, Economía y Eficiencia para los Programas Presupuestarios de la Administración Pública del Municipio de León, Guanajuato 2019.

4. Metodología

La evaluación de Eficacia, Economía y Eficiencia, deberá ser realizada mediante trabajo de gabinete, y el informe correspondiente podrá incluir un análisis de acuerdo al criterio analizado conforme a lo siguiente:

I. Indicadores del Desempeño

Economía: mide la capacidad del ente para administrar, generar o movilizar de manera adecuada los recursos financieros que le fueron autorizados para la ejecución de programas. Se calcula de forma trimestral de acuerdo a la siguiente fórmula:

$$\text{Economía} = \frac{\text{Presupuesto Ejercido}}{\text{Presupuesto Modificado}} \times 100$$

Para la valoración de la economía se establecen los siguientes parámetros:

Parámetros de valoración del Indicador de Economía

Adecuado	Atención Operacional	Deficiente
Eficacia \geq 90%	90% $>$ Eficacia \geq 80%	Eficacia $<$ 80%

Eficacia: mide el grado del cumplimiento de los objetivos establecidos, es decir, dan evidencia sobre el grado en que se están alcanzando los objetivos descritos. Se calcula de forma trimestral de acuerdo a la siguiente fórmula:

$$\text{Eficacia} = \frac{\text{Metas Alcanzadas}}{\text{Metas Programadas}} \times 100$$

Para la valoración del cumplimiento de las metas se establecen los siguientes parámetros:

Parámetros de valoración del Indicador de Eficacia

Adecuado	Atención Operacional	Deficiente
Economía \geq 90%	90% $>$ Economía \geq 80%	Economía $<$ 80%

Eficiencia: mide la relación entre el logro de los objetivos del programa y los recursos utilizados para su cumplimiento. Se calcula de forma trimestral de acuerdo a la siguiente fórmula:

$$\text{Eficiencia} = \frac{\text{Eficacia}}{\text{Economía}} \times 100$$

El resultado, es una aproximación de la cantidad del presupuesto aprobado que se ha requerido para el logro de los objetivos planteados. De tal forma que, si el indicador es superior a 100%, la dependencia o entidad ha logrado sus metas con menos del presupuesto aprobado; y si es menor a 100% la dependencia o entidad ha presentado un menor avance en el logro de metas con un mayor ejercicio del presupuesto aprobado. A pesar de esto, un indicador de eficiencia muy alto nos indica una mala planeación del recurso solicitado.

Para la valoración de la eficiencia tenemos que tener en cuenta que no sólo nos interesa el resultado de la fórmula, sino los valores de cada uno de los elementos de la misma, es decir, el resultado esperado debe ser cercano a 100%, con valores de eficacia entre 80% y 120% y con valores de economía entre 80% y 100%.

Adecuado	Atención Operacional	Deficiente
120% < Eficacia >= 90%	90% > Eficacia >= 80%	120% < Eficacia < 80%
100% < Economía >= 90%	90% > Economía >= 80%	Economía < 80%

II. Momentos Contables del Presupuesto de Egresos

Gasto Modificado: Se refiere al momento contable que refleja la asignación presupuestaria que resulta de incorporar, en su caso, las adecuaciones presupuestarias al presupuesto aprobado.

Gasto Comprometido: Es el momento contable que refleja la aprobación por autoridad competente de un acto administrativo, u otro instrumento jurídico que formaliza una relación jurídica con terceros para la adquisición de bienes y servicios o ejecución de obras.

Gasto Devengado: Es el momento contable que refleja el reconocimiento de una obligación de pago a favor de terceros por la recepción de conformidad de bienes, servicios y obras oportunamente contratados; así como de las obligaciones que derivan de tratados, leyes, decretos, resoluciones y sentencias definitivas.

Gasto Ejercido: Es el momento contable que refleja la emisión de una cuenta por liquidar certificada o documento equivalente debidamente aprobado por la autoridad competente.

III. Notas Metodológicas

- a) El porcentaje es un símbolo matemático, que representa una cantidad dada como una fracción en 100 partes iguales, también se le llama comúnmente "tanto por ciento", donde "por ciento" significa «de cada cien unidades». Por lo anterior, y a efecto de poder contar con información estadística confiable, en aquellos indicadores cuyo resultado por fórmula sea superior al estadísticamente permitido, se ajustarán automáticamente al 100%.
- b) Posterior al cálculo de la Eficacia, se procede a una normalización de la información conforme a lo siguiente:
 - Los indicadores que presentan un resultado con valores superiores a 0% y menores a 100% durante el periodo evaluado mantienen su resultado.
 - Los indicadores con resultado superior a 100% se normaliza su resultado a 100%.
- c) Debido a que el presupuesto de Gasto corriente para el presente ejercicio no fue calendarizado de forma mensual, se excluyen del presente análisis las observaciones derivadas del subejercicio para este rubro de gasto.

Glosario:

Aspecto susceptible de mejora: A los hallazgos, debilidades, oportunidades y amenazas identificadas en la evaluación y/o informes, que pueden ser atendidos para la mejora del programa.

Indicador: herramienta que entrega información cuantitativa respecto al logro o resultado de los objetivos de un programa, cubriendo aspectos cuantitativos o cualitativos, para la toma de decisiones.

Plataforma PBR: Plataforma de Presupuesto Basado en Resultados utilizada en el Municipio de León.

Presupuesto basado en resultados (Pbr): El modelo mediante el cual el proceso presupuestario incorpora sistemáticamente consideraciones sobre los resultados obtenidos y esperados de la aplicación de los recursos públicos, a efecto de lograr una mejor calidad del gasto público y favorecer la rendición de cuentas.

Programa presupuestario: Categoría programática que permite organizar, en forma representativa y homogénea, las asignaciones de recursos para programas y proyectos, que establece los objetivos, metas e indicadores, para los ejecutores del gasto, y que contribuye al cumplimiento de los instrumentos de planeación.

Unidades Corresponsables: La dependencia o entidad que, operativamente, es responsable de llevar a cabo algunas de las acciones de un programa presupuestario, en coordinación con la Unidad Responsable líder del programa.

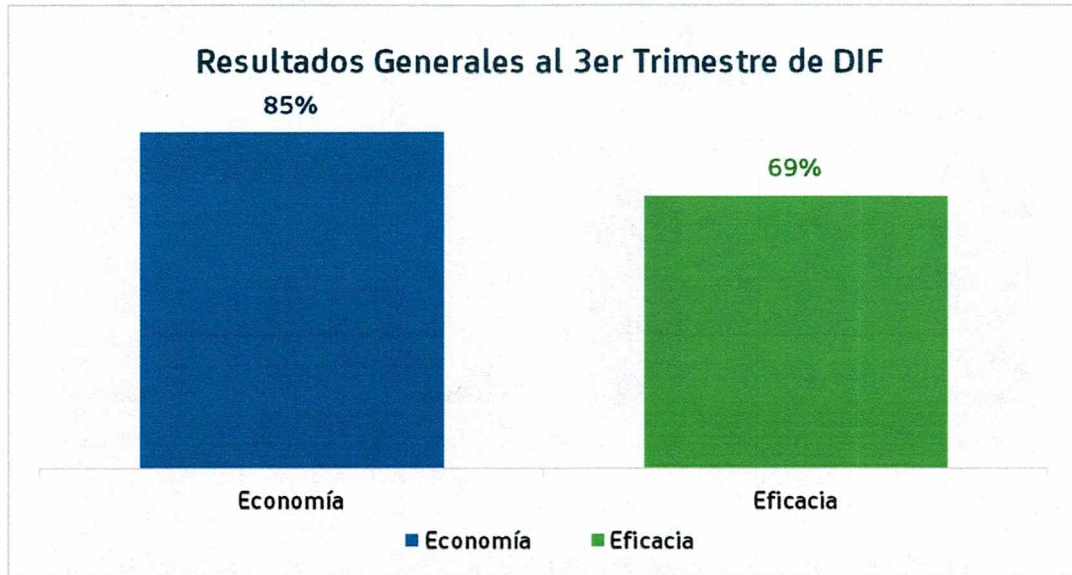
Unidades Responsables (UR): La dependencia o entidad que esté obligada a la rendición de cuentas sobre los recursos humanos, materiales y financieros que administran para contribuir al cumplimiento de los programas comprendidos en la estructura programática autorizada.

5. Resultados

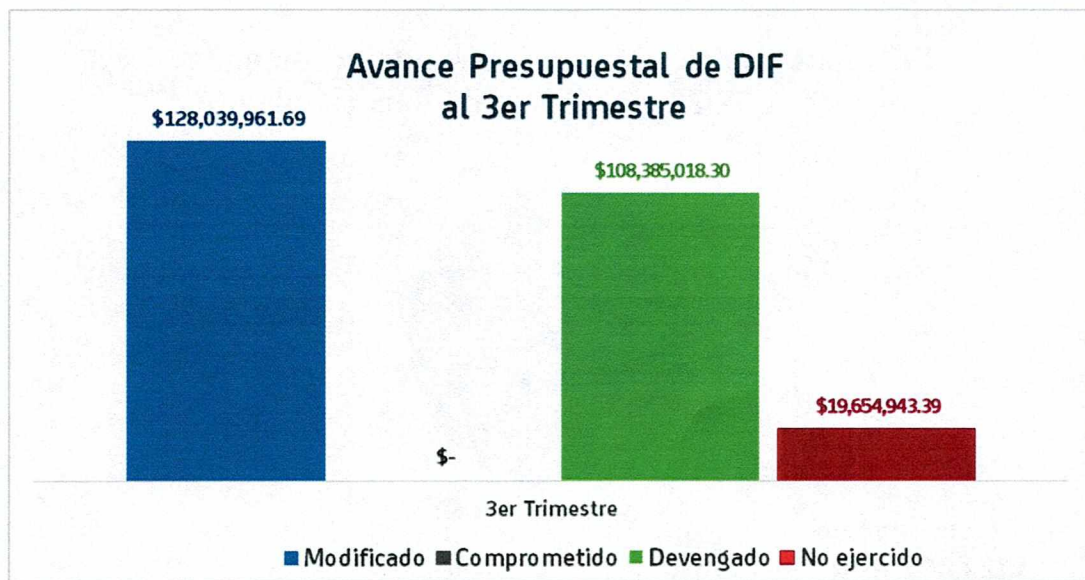
A continuación, se presentan los resultados obtenidos, considerando únicamente la información de los **programas presupuestarios que cuentan con presupuesto y metas asignadas para el periodo Julio - Septiembre 2021.**

El presente análisis, se hizo utilizando la información extraída de la Plataforma PbR con corte al mes de septiembre del 2021, la cual es utilizada para la elaboración de los Reportes de Cuenta Pública realizados por la Tesorería Municipal; por su parte, la Tesorería Municipal proporcionó la información presupuestal correspondiente al periodo Julio-Septiembre 2021.

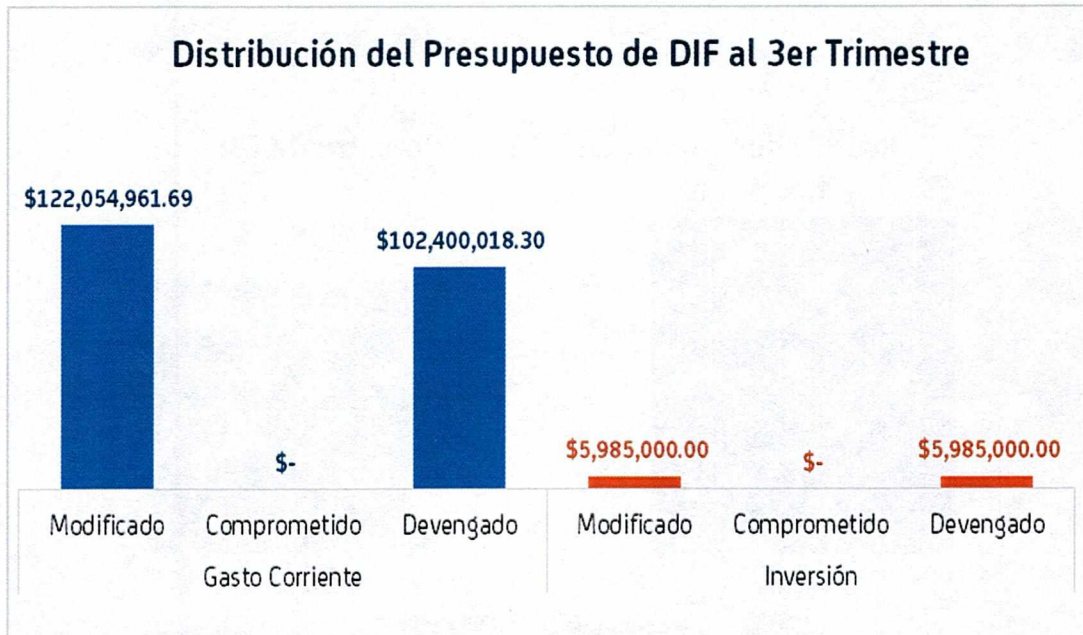
Para el presente análisis NO SE CONSIDERA lo correspondiente al CAPÍTULO 1000.



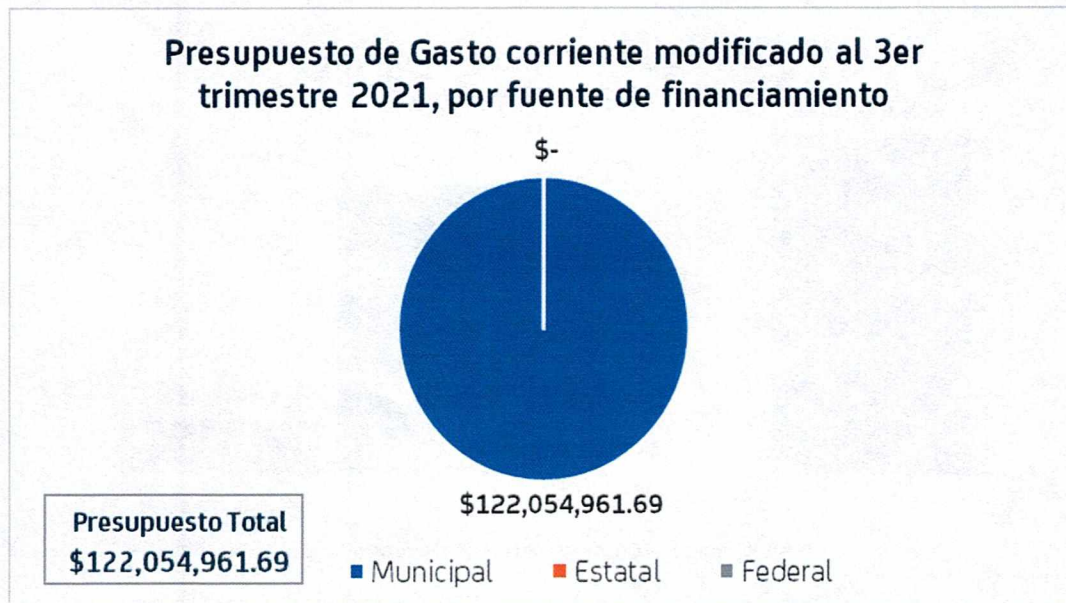
Gráfica 1. "Resultados Generales de la Sistema para el Desarrollo Integral de la Familia (DIF)"
Fuente: Elaborado por DESCI con datos extraídos de la Plataforma PbR con corte al mes de septiembre de 2021



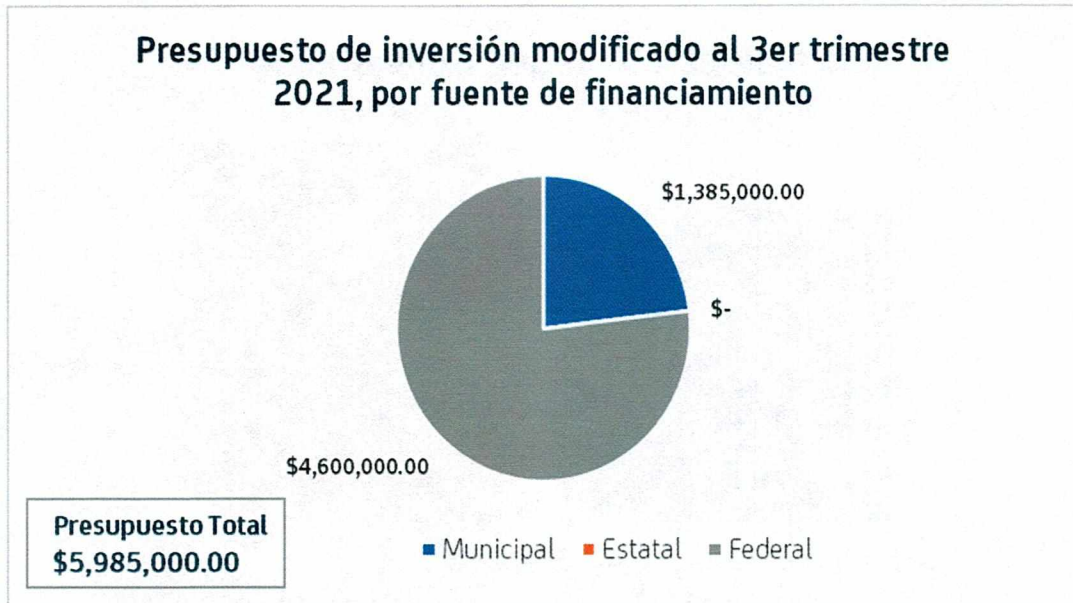
Gráfica 2. "Avance presupuestal de la Sistema para el Desarrollo Integral de la Familia (DIF)"
Fuente: Elaborado por DESCI con datos extraídos de la Plataforma PbR con corte al mes de septiembre de 2021



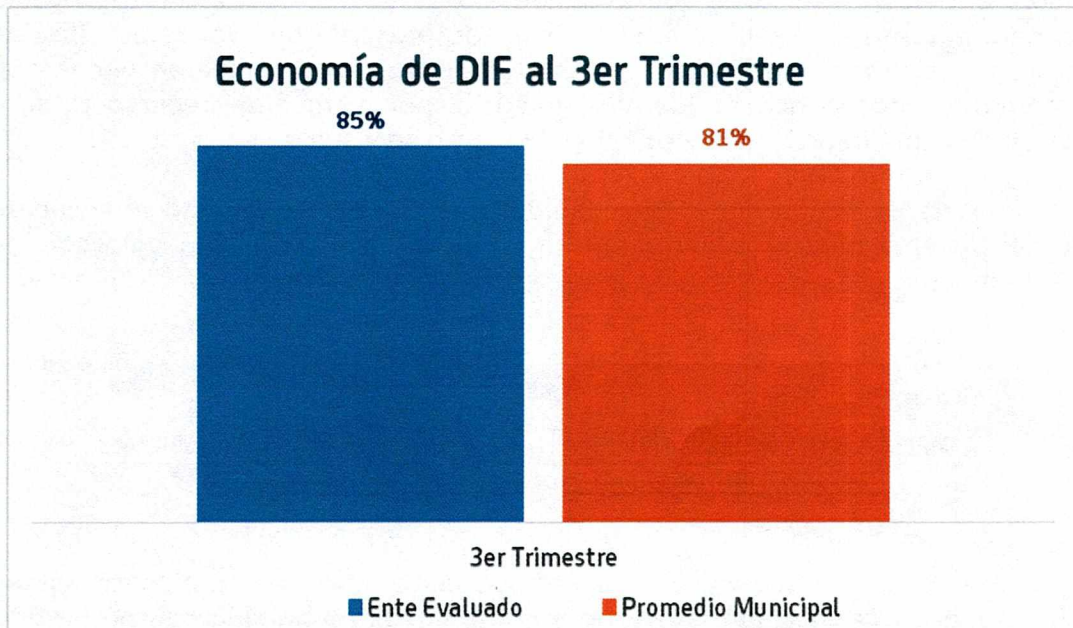
Gráfica 3. "Distribución del presupuesto de la Sistema para el Desarrollo Integral de la Familia (DIF)"
Fuente: Elaborado por DESCI con datos extraídos de la Plataforma PbR con corte al mes de septiembre de 2021



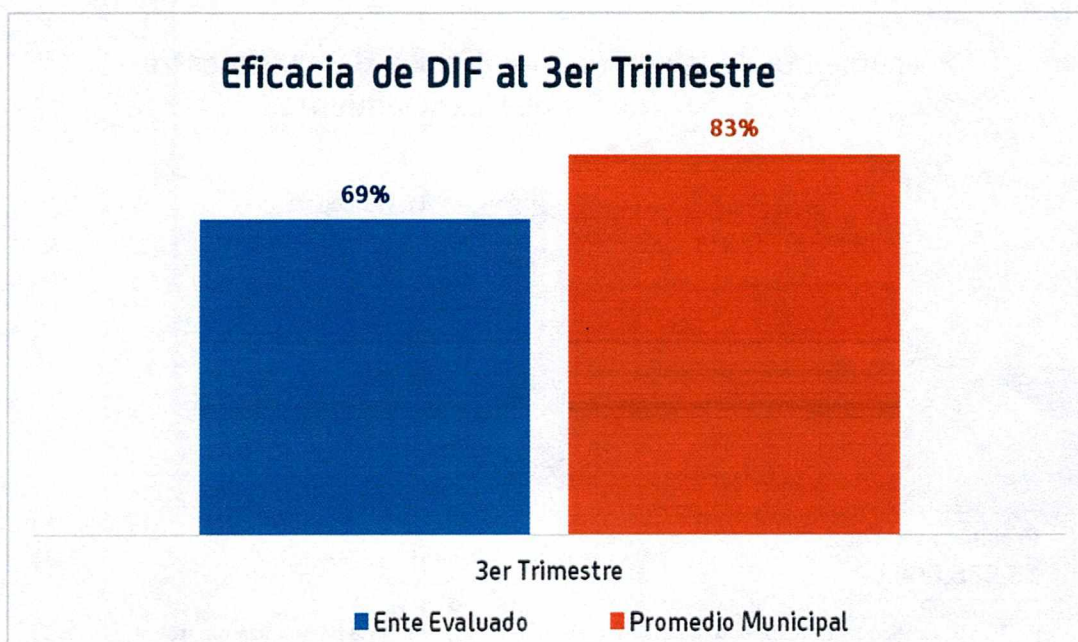
Gráfica 4. "Presupuesto de gasto corriente modificado, por fuente de financiamiento"
Fuente: Elaborado por DESCI con datos extraídos de la Plataforma PbR con corte al mes de septiembre de 2021



Gráfica 5. "Presupuesto de inversión modificado, por fuente de financiamiento"
Fuente: Elaborado por DESCI con datos extraídos de la Plataforma PbR con corte al mes de septiembre de 2021



Gráfica 6. "Economía de la Sistema para el Desarrollo Integral de la Familia (DIF)"
Fuente: Elaborado por DESCI con datos extraídos de la Plataforma PbR con corte al mes de septiembre de 2021



Gráfica 7. "Eficacia de la Sistema para el Desarrollo Integral de la Familia (DIF)"

Fuente: Elaborado por DESCI con datos extraídos de la Plataforma PbR con corte al mes de septiembre de 2021

6. Conclusiones

Respecto al presupuesto total que asciende a \$128,039,961.69, incluyendo capítulo 1000, para el presente ejercicio el ente evaluado presenta un avance del 85% en el ejercicio del recurso, considerándose también el presupuesto que se encuentra ya comprometido, por lo que se identifica un 15% por ejercer del recurso total, que corresponde a un importe de \$19,654,943.39, como se visualiza en la tabla 1.

Resulta importante aclarar que la totalidad del presupuesto no ejercido se encuentra a cargo del Sistema para el Desarrollo Integral de la Familia (DIF), desglosado de la siguiente manera:

Área a cargo	Presupuesto por ejercer		
	Gasto corriente	Inversión	Total
DIF	\$19,654,943.39	\$0.00	\$19,654,943.39

Tabla 1. "Presupuesto total por ejercer, por área"

Por lo anterior, se observa que el presupuesto que se encuentra **asignado exclusivamente a la entidad a su cargo y que a la vez no ha sido comprometido ni ejercido** corresponde al **15%** del recurso total, ascendiendo a la cantidad **\$19,654,943.39** el cual corresponde al presupuesto de **gasto corriente**.

Recomendación 1: El ente evaluado deberá emprender acciones preventivas que aseguren el correcto ejercicio del recurso asignado, en tiempo y forma, e informar de manera detallada a este Órgano de Control sobre las mismas.

Observación 1: De los 132 indicadores registrados, únicamente 120 cuentan con meta programada para el periodo, de los cuales, el ente evaluado cuenta con **16** Indicadores del desempeño que **no presentan avance** alguno, así como **36** indicadores cuyo avance se encuentra por **debajo del 80%** respecto a lo programado al cierre del trimestre. Además, el ente evaluado cuenta con **1** indicador para el cual no se tiene meta programada, pero sí se cuenta con avance registrado (ver anexo 2 para mayor detalle).

Aspecto Susceptible de Mejora 1: Para los indicadores del desempeño que no cuentan con avance o cuyo avance se encuentra por debajo del 80%, deberá informar de manera detallada a este Órgano de Control los motivos por los cuales **no se cumplió** con la meta programada y de ser necesario, anexar la evidencia correspondiente a su cumplimiento. Para el indicador que presenta avance sin tener metas, el ente evaluado deberá realizar una revisión minuciosa del planteamiento y captura de sus metas, y realizar las correcciones necesarias, de forma que los datos capturados representen correctamente el avance de metas correspondiente. Una vez realizadas estas acciones, deberá informar a este órgano de control el resultado de las gestiones realizadas, evidenciando las correcciones implementadas.

7. Seguimiento

En el ejercicio de sus atribuciones la Contraloría Municipal, implementa la "Evaluación Trimestral de Resultados", la cual forma parte de su **Programa Anual de Evaluación del Desempeño 2021**, orientada a identificar los aspectos susceptibles de mejora de las dependencias y entidades de la administración pública municipal que contribuyan a impulsar una verdadera Gestión para Resultados (GpR).

En este sentido, la evaluación trimestral del logro de objetivos y metas tiene como objetivo fundamental el brindar seguimiento oportuno al ejercicio de los recursos públicos y avance en el logro de objetivos y metas, brindando al Evaluado información oportuna y objetiva que coadyuve a evitar, por una parte, la presencia de subejercicios al término del año fiscal y por otra el no cumplimiento de las metas y objetivos planteados.

Con lo anterior, se obtienen las herramientas e instrumentos necesarios para la mejora continua del quehacer público, obteniendo como resultado una adecuada asignación y aplicación de los recursos, creando el valor público por parte del gobierno.

Así pues, esta medición de la evaluación del desempeño tiene dos aspectos principales:

- I. El proceso de toma de decisiones, que es la evaluación que apoya a la reestructuración de problemas y a la formulación de nuevos programas o la reformulación en su caso, de aquellos que no estén cumpliendo sus objetivos, y
- II. El aprendizaje organizacional, es la retroalimentación a los responsables de los programas presupuestarios con información sobre lo que se hace, cómo se está haciendo, si se está respondiendo a los beneficiarios y qué variables externas están incidiendo en el programa.

Con la finalidad de atender lo señalado en el presente informe la Sistema para el Desarrollo Integral de la Familia (DIF) contará con **5 días hábiles** posteriores a la recepción del presente, para remitir a este Órgano de Control la aclaración y/o justificación de los aspectos señalados y las acciones a emprender encaminadas a dar cumplimiento al ejercicio del recurso y metas programas al 100%, no omito mencionar que deberá adjuntar la evidencia correspondiente.

Sin otro particular, agradezco la atención al presente.

León, Gto. A 10 de diciembre del 2021

Atentamente,
"El trabajo todo lo vence"
"2021: Año de la Independencia."


Lic. Ma. Esther Hernández Becerra
Directora de Evaluación del Sistema de Control Interno

ANEXO 1. DESGLOSE POR PROGRAMA PRESUPUESTARIO

1.1 Presupuesto por programa y Objeto del gasto

UNIDAD RESPONSABLE	GC/INV	COG	DESCRIPCIÓN DE COG	ORIGEN	DESCRIPCIÓN DE ORIGEN	PROGRAMA	PRESUPUESTO MODIFICADO	PRESUPUESTO COMPROMETIDO	PRPRESUPUESTO DEVENGADO	PRESUPUESTO NO EJERCIDO
SISTEMA PARA EL DESARROLLO INTEGRAL DE LA FAMILIA 5012	GASTO CORRIENTE	42402	TRANSF ENTIDADES PARA ASISTENCIA SOCIAL	11AA01	RECURSOS PROPIOS	E000002 SISTEMA PARA EL DESARROLLO INTEGRAL DE LA FAMILIA	\$122,054,961.69	\$0.00	\$102,400,018.30	\$19,654,943.39
	INVERSION	42402	TRANSF ENTIDADES PARA ASISTENCIA SOCIAL	11AA01	RECURSOS PROPIOS	100204 ATENCIÓN A GRUPOS VULNERABLES	\$1,385,000.00	\$0.00	\$1,385,000.00	\$0.00
	INVERSION	42402	TRANSF ENTIDADES PARA ASISTENCIA SOCIAL	12AB01	REMANENTE PARTICIPACIONES	100204 ATENCIÓN A GRUPOS VULNERABLES	\$4,600,000.00	\$0.00	\$4,600,000.00	\$0.00

1.2 Eficacia y Economía por programa

UNIDAD RESPONSABLE	GC/INV	PROGRAMA	PRESUPUESTO MODIFICADO	PRESUPUESTO COMPROMETIDO	PRESUPUESTO DEVENGADO	PRESUPUESTO NO EJERCIDO	ECONOMIA	EFICACIA
SISTEMA PARA EL DESARROLLO INTEGRAL DE LA FAMILIA 5012	GASTO CORRIENTE	E000002 SISTEMA PARA EL DESARROLLO INTEGRAL DE LA FAMILIA	\$122,054,961.69	\$0.00	\$102,400,018.30	\$19,654,943.39	84%	71%
	INVERSION	100204 ATENCIÓN A GRUPOS VULNERABLES	\$5,985,000.00	\$0.00	\$5,985,000.00	\$0.00	100%	53%


ANEXO 2. DESGLOSE POR INDICADOR

En este apartado se incluyen todos aquellos indicadores del ente que cuenten con meta modificada para el trimestre evaluado.

UNIDAD RESPONSABLE	PROGRAMA	NIVEL RESUMEN NARRATIVO	INDICADOR	META MODIFICADA	META ALCANZADA	AVANCE TOTAL
Sistema Para El Desarrollo Integral De La Familia 5012	E000002 PRESTACION DE SERVICIOS PUBLICOS FUNCIONES DE DESARROLLO SOCIAL	Componente	Porcentaje de avance en la inscripción de padres de familia	66.92%	13.35%	19.95%
		Actividad	Porcentaje de avance en la elaboración de acuerdos de colaboración de atención grupal a padres de familia	71.35%	11.00%	15.42%
		Actividad	Porcentaje de avance en la ejecución de las sesiones	66.07%	14.01%	21.20%
		Componente	Porcentaje de niños incorporados al programa del total de niños identificados y/o reportados	83.05%	0.00%	0%
		Actividad	Porcentaje de avance en la realización de recorridos para identificación y contacto	84.65%	97.75%	115.48%
		Actividad	Porcentaje de avance en la realización de visitas domiciliarias	71.44%	12.00%	16.80%
		Actividad	Porcentaje de avance en la atención de niñas, niños y adolescentes en servicios de estancia, comunidad y ludoteca	71.44%	0.00%	0%
		Actividad	Porcentaje de avance en la valoración de Trabajo Social	77.50%	112.60%	145.29%
		Actividad	Porcentaje de avance de la prestación de servicios de atención psicológica	74.00%	84.74%	114.51%
		Actividad	Porcentaje de avance de la realización de perfiles de adoptabilidad	75.00%	75.00%	100%
		Actividad	Porcentaje de avance de la recepción de solicitudes para adopción	75.00%	75.00%	100%
		Actividad	Porcentaje de avance de la implementación de procesos de emparentamiento	75.00%	75.00%	100%
Componente	Porcentaje de avance de las personas atendidas en espacios de convivencia supervisada	75.80%	61.07%	80.57%		

UNIDAD RESPONSABLE	PROGRAMA	NIVEL RESUMEN NARRATIVO	INDICADOR	META MODIFICADA	META ALCANZADA	AVANCE TOTAL
		Actividad	Porcentaje de avance de la implementación de sesiones de convivencia supervisada	75.77%	19.56%	25.81%
		Actividad	Porcentaje de avance de la implementación de sesiones de entrega-recepción convivencia supervisada	75.77%	14.57%	19.23%
		Componente	Porcentaje de avance de las representaciones legales a niñas, niños y adolescentes	75.00%	75.00%	100%
		Actividad	Porcentaje de avance de la realización de representaciones legales de niñas, niños y adolescentes	900.00%	880.00%	97.78%
		Componente	Porcentaje de atención a solicitudes de resguardo	74.99%	75.00%	100.01%
		Actividad	Porcentaje de canalizaciones de NNA a Instituciones de Sociedad Civil	75.00%	75.00%	100%
		Actividad	Porcentaje de reintegraciones de NNA a redes familiares	75.00%	75.00%	100%
		Componente	Porcentaje de avance de la campaña de reregularización del Estado Civil de las Personas.	75.00%	75.00%	100%
		Actividad	Porcentaje de avance de la integración de Expedientes de regularización del Estado Civil de las Personas.	75.00%	75.00%	100%
		Componente	Porcentaje de avance en la elaboración de planes de restitución	75.00%	75.00%	100%
		Actividad	Porcentaje de avance en la recepción de reportes sobre vulneración de derechos a NNA	75.00%	60.22%	80.29%
		Actividad	Porcentaje de avance en la elaboración de visitas de equipo multidisciplinario	75.00%	51.63%	68.84%
		Actividad	Porcentaje de avance en la elaboración de diagnósticos de vulneración de derechos de Niñas, Niños y Adolescentes	75.00%	55.71%	74.28%
		Componente	Porcentaje de atención a requerimientos judiciales para elaboración de peritajes	75.00%	75.00%	100%
Sistema Para El Desarrollo Integral De La Familia 5012	E000002 PRESTACION DE SERVICIOS PUBLICOS FUNCIONES DE DESARROLLO SOCIAL	Actividad	Porcentaje de avance en los peritajes de Trabajo Social	75.00%	75.00%	100%
		Actividad	Porcentaje de avance en los peritajes de psicología	900.00%	800.00%	88.89%
		Componente	Porcentaje de avance en la revisión de los Centros de Asistencia Social	900.00%	700.00%	77.78%
		Actividad	Porcentaje de avance en el seguimiento a las recomendaciones realizadas	75.00%	66.67%	88.89%
		Actividad	Porcentaje de avance de la entrega de apoyos para organizaciones de la Sociedad Civil	75.00%	75.00%	100%
		Componente	Porcentaje de avance de las niñas y niños atendidos en estancias infantiles	99.74%	109.01%	109.29%
		Actividad	Porcentaje de avance de las sesiones de atención nutricional	99.74%	21.33%	21.39%
		Actividad	Porcentaje de avance de la atención psicológica	97.00%	8.74%	9.01%
		Actividad	Porcentaje de avance de las valoraciones médicas	97.00%	0.00%	0%
		Componente	Porcentaje de niñas y niños atendidos	99.69%	129.57%	129.97%
		Actividad	Porcentaje de avance de las sesiones de atención nutricional	94.00%	48.38%	51.47%
		Actividad	Porcentaje de avance de la atención psicológica	98.00%	63.03%	64.32%
		Actividad	Porcentaje de avance de las valoraciones médicas	97.00%	0.00%	0%
		Componente	Porcentaje de niños atendidos en estancias educativas.	75.00%	74.99%	99.99%
		Actividad	Porcentaje de atención de solicitudes de inscripción	75.00%	75.00%	100%
		Actividad	Porcentaje de avance de la recepción de solicitudes de ingreso	74.28%	44.68%	60.15%
		Actividad	Porcentaje de avance de la realización de consultas médicas	73.83%	33.97%	46.01%
Actividad	Porcentaje de realización de consultas médicas de especialidades	74.99%	75.00%	100.01%		

Evaluador: LPMM Coordinador: DPFC



Dirección de Evaluación del Sistema de Control Interno

Evaluación trimestral del logro de objetivos y metas
Sistema para el Desarrollo Integral de la Familia (DIF)

UNIDAD RESPONSABLE	PROGRAMA	NIVEL RESUMEN NARRATIVO	INDICADOR	META MODIFICADA	META ALCANZADA	AVANCE TOTAL
		Actividad	Porcentaje de avance de la realización de consultas médicas	900.00%	920.00%	102.22%
		Actividad	Porcentaje de avance de la prestación de servicios de atención especializada	74.00%	37.50%	50.68%
		Componente	Porcentaje de avance de la inclusión de personas con discapacidad en la educación formal	95.00%	47.14%	49.62%
		Actividad	Porcentaje de avance en la elaboración de estudios psicodiagnósticos	80.00%	75.55%	94.44%
		Actividad	Porcentaje de avance de la prestación de servicios de Psicología en aspectos de lenguaje	75.00%	75.00%	100%
		Actividad	Porcentaje de avance de la prestación de servicios de terapia de lenguaje	75.00%	98.27%	131.03%
		Componente	Porcentaje de avance en la implementación de campañas de prevención de la discapacidad	75.00%	83.32%	111.09%
		Actividad	Porcentaje de avance de la canalización de personas en riesgo de discapacidad para tratamiento	75.01%	20.00%	26.66%
		Componente	Porcentaje de atención a Cuidadores Primarios	75.00%	50.00%	66.67%
		Actividad	Porcentaje de avance de la elaboración de distintivos para el uso de espacios especiales	75.00%	58.33%	77.77%
		Actividad	Porcentaje de avance en la realización de sesiones psicológicas Individuales	75.00%	58.34%	77.79%
		Actividad	Porcentaje de avance en la realizaciones de sesiones psicológicas de Binomio	75.00%	58.31%	77.75%
		Actividad	Porcentaje de avance en la realizaciones de sesiones psicológicas en Grupo de Cuidadores	75.00%	58.31%	77.75%
		Actividad	Porcentaje de avance en sesione de oficios para realizar desde casa	75.00%	74.98%	99.97%
Sistema Para El Desarrollo Integral De La Familia 5012	E000002 PRESTACION DE SERVICIOS PUBLICOS FUNCIONES DE DESARROLLO SOCIAL	Actividad	Porcentaje de avance en la entrega de apoyo economico a cueidadores primarios	74.99%	0.00%	0%
		Componente	Porcentaje de avance de la alimentación de personas inculidad en la estrategia de Asistencia Social Alimentaria	75.00%	113.68%	151.57%
		Actividad	Porcentaje de avance de la supervisión de comedores comunitarios	81.34%	0.00%	0%
		Actividad	Porcentaje de avance de la elaboración de informes	75.00%	75.00%	100%
		Componente	Porcentaje de avance de los niños y niñas atendidos con desayunos escolares	75.00%	59.49%	79.32%
		Actividad	Porcentaje de avance de la entrega de insumos	75.00%	61.28%	81.71%
		Actividad	Porcentaje de avance de la supervisión de escuelas adheridas al programa	89.29%	0.00%	0%
		Actividad	Porcentaje de avance de la elaboración de informes	75.00%	75.00%	100%
		Componente	Porcentaje de avance de las personas que reciben Orientación alimentaria	75.20%	5.15%	6.85%
		Actividad	Porcentaje de avance de la invitación a instituciones educativas a participar en el programa	80.00%	0.00%	0%
		Actividad	Porcentaje de avance de la implementación de talleres de orientación alimentaria	80.01%	1.76%	2.20%
		Actividad	Porcentaje de avance de la elaboración de informes	75.00%	74.99%	99.99%
		Actividad	Porcentaje de avance de la evaluación de habilidades de las personas con discapacidad	76.31%	38.13%	49.97%
		Actividad	Porcentaje de avance en la elaboración de estudios psicodiagnósticos	75.66%	21.48%	28.39%
		Actividad	Porcentaje de avance de la vinculación con instituciones públicas y privadas para canalización	900.00%	600.00%	66.67%
		Actividad	Porcentaje de avance de los talleres de sensibilización	80.00%	21.28%	26.60%
Componente	Porcentaje de avance en la realización de un acuerdo de colaboración para la inclusión de las personas con discapacidad	75.00%	0.00%	0%		

Evaluador: LPMM Coordinador: DPPC

Dirección de Evaluación del Sistema de Control Interno

UNIDAD RESPONSABLE	PROGRAMA	NIVEL RESUMEN NARRATIVO	INDICADOR	META MODIFICADA	META ALCANZADA	AVANCE TOTAL
		Actividad	Porcentaje de avance de la entrega de informes	75.00%	0.00%	0%
		Componente	Porcentaje de avance en la entrega de distintivos para las personas con discapacidad	75.00%	75.00%	100%
		Actividad	Porcentaje de avance de la realización de brigadas de sensibilización	75.00%	75.00%	100%
		Actividad	Porcentaje de avance en la entrega de constancia de discapacidad	300.00%	300.00%	100%
		Componente	Porcentaje de atención a personas que solicitan credencial de discapacidad	900.00%	900.00%	100%
		Actividad	Porcentaje de avance de la difusión y promoción de servicios	75.00%	42.47%	56.62%
		Actividad	Porcentaje de avance de la difusión y promoción de servicios	76.00%	28.53%	37.54%
		Actividad	Porcentaje de avance de la atención a adultos mayores en centros gerontológicos	75.93%	97.22%	128.04%
		Actividad	Porcentaje de avance de la atención a adultos mayores en comunidades rurales	71.00%	72.80%	102.54%
		Actividad	Porcentaje de avance de la atención psicológica individual a los adultos mayores	72.31%	69.85%	96.60%
		Actividad	Porcentaje de avance de la atención psicológica grupal a los adultos mayores	75.00%	15.28%	20.37%
		Actividad	Porcentaje de avance de las orientaciones en materia de Derechos Humanos de las personas adultas mayores	75.00%	0.00%	0%
		Sistema Para El Desarrollo Integral De La Familia 5012	E000002 PRESTACION DE SERVICIOS PUBLICOS FUNCIONES DE DESARROLLO SOCIAL	Componente	Porcentaje de personas adultas mayores capacitadas	78.24%
Actividad	Porcentaje de avance de la implementación de talleres productivos			78.24%	65.42%	83.61%
Actividad	Porcentaje de personas adultas mayores canalizadas			900.00%	200.00%	22.22%
Componente	Porcentaje de personas adultas mayores en situación de riesgo atendidas			900.00%	900.00%	100%
Actividad	Porcentaje de seguimiento a reportes			900.00%	800.00%	88.89%
Actividad	Porcentaje de avance de la entrega de apoyos			74.99%	70.22%	93.64%
Componente	Porcentaje de avance en la atención a las personas en situación de vulnerabilidad			900.00%	900.00%	100%
Actividad	Porcentaje de avance de la elaboración de estudios socioeconómicos			900.00%	804.36%	89.37%
Actividad	Porcentaje de avance de la realización de investigaciones sociales			900.00%	835.68%	92.85%
Actividad	Porcentaje de avance de la entrega de apoyos de asistencia social			900.00%	900.00%	100%
Actividad	Porcentaje de avance en la entrega de apoyos a Organizaciones de la Sociedad Civil			75.00%	75.00%	100%
Componente	Porcentaje de avance del resguardo de personas en situación de indigencia			900.00%	900.00%	100%
Actividad	Porcentaje de avances de la revisión de las instalaciones del albergue Nueva Candelaria			75.00%	75.00%	100%
Actividad	Porcentaje de avance de la elaboración de fichas de registro y valoraciones médicas			900.00%	900.00%	100%
Actividad	Porcentaje de avance de la facilitación de insumos para los usuarios			900.00%	900.00%	100%
Componente	Porcentaje de avance en la vinculación y articulación para proyectos y programas con objetivos en común entre la Sociedad Civil y Gobierno.			75.00%	75.00%	100%
Actividad	Porcentaje de avance en la recepción de solicitudes de Apoyo de la Sociedad Civil y Gobierno			75.00%	75.00%	100%
Actividad	Porcentaje de avance en la realización de visitas a ONGs, Fundaciones, iniciativa privada, grupos organizados para identificación e invitación a participar en las acciones transversales	75.00%	75.00%	100%		

Evaluador: LPMM Coordinador: DPPC



Dirección de Evaluación del Sistema de Control Interno

Evaluación trimestral del logro de objetivos y metas
Sistema para el Desarrollo Integral de la Familia (DIF)

UNIDAD RESPONSABLE	PROGRAMA	NIVEL RESUMEN NARRATIVO	INDICADOR	META MODIFICADA	META ALCANZADA	AVANCE TOTAL
		Actividad	Porcentaje de avance en la vinculación entre Sociedad Civil y/o Gobierno para la obtención de apoyos, esfuerzos o acciones para un objetivo en común	75.00%	75.00%	100%
		Actividad	Porcentaje de avance en la entrega de apoyos, esfuerzos o acciones.	75.00%	75.00%	100%
Sistema Para El Desarrollo Integral De La Familia 5012	100204 Atención a grupos vulnerables	Actividad	Porcentaje de habilitación y operación de espacios para estancias de tiempo completo	100.00%	60.00%	60%
		Actividad	Porcentaje de gastos administrativos y operativos aplicados en estancia de tiempo completo	80.00%	56.62%	70.78%
		Componente	Porcentaje de personas con alguna discapacidad auditiva, motriz o falta de algún miembro a las que se les entrego apoyo	70.00%	80.00%	114.29%
		Actividad	Porcentaje de avance de estudios socioeconomicos	75.00%	90.00%	120%
		Actividad	Porcentaje de avance de las investigaciones sociales	75.00%	90.00%	120%
		Actividad	Porcentaje de avance en la entrega de apoyos sociales	75.00%	75.00%	100%
		Actividad	Porcentaje de gasto aplicado en la compra de apoyos para personas con alguna discapacidad auditiva, motriz o de falta de algún miembro	75.00%	90.00%	120%
		Componente	Porcentaje de atención de personas en programa para cuidadores primarios de personas con discapacidad	74.99%	0.00%	0%
		Actividad	Porcentaje de avance de estudios socioeconómicos	75.00%	0.00%	0%
		Actividad	Porcentaje de entrega de apoyos a cuidadores primarios	75.00%	0.00%	0%
		Actividad	Porcentaje de gasto realizado en programa de cuidadores primarios	74.99%	0.00%	0%
		Actividad	Porcentaje de personas atendidas en programa	75.00%	0.00%	0%

Evaluador: LPMM Coordinador: DPPC



Dirección de Evaluación del Sistema de Control Interno